

# Детский мотоцикл Joy Automatic 19 Harley Davidson

## Инструкция по эксплуатации



## Содержание

Порядок сборки и меры предосторожности .....	3
Безопасное управление мотоциклом .....	5
Зарядка мотоцикла и работа предохранителя .....	6
Устранение неисправностей и уход за мотоциклом .....	8
Контактная информация .....	9

## Порядок сборки и меры предосторожности

Перед использованием мотоцикла для детей важно ознакомиться с рекомендациями и положениями техники безопасности, содержащимися в прилагающейся инструкции. Кроме того, это полезное приложение поможет выполнить сборку мотоцикла гораздо быстрее, чем подход, когда все делается согласно интуиции.

Сборкой мотоцикла должны заниматься только взрослые. Отведите для сборки не менее получаса вашего времени. Дети могут травмировать себя мелкими деталями и острыми углами несобранного изделия, они не должны помогать при сборке.

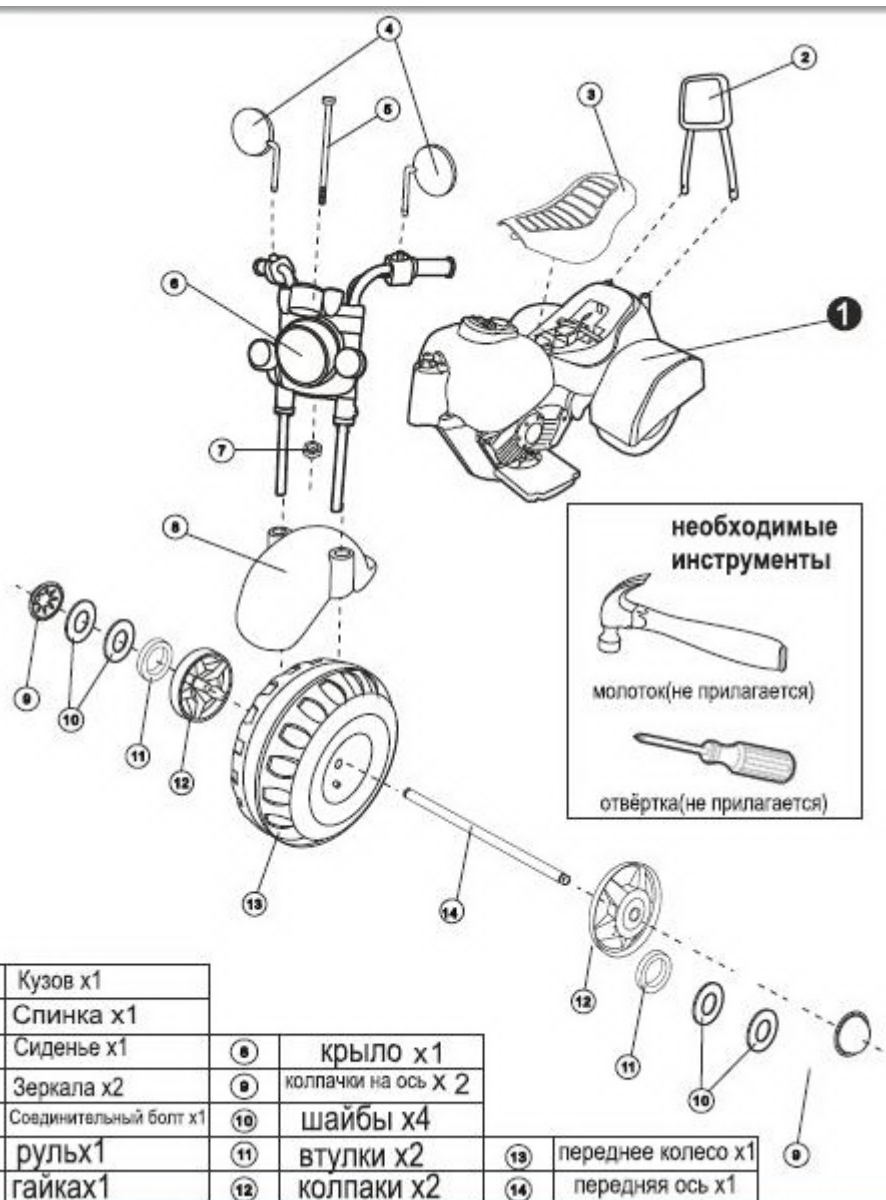
Перед сборкой проверьте наличие всех деталей и сохраняйте упаковки от них до окончания процедуры, чтобы случайно не выбросить еще не распакованные элементы.

Инструменты, необходимые для сборки: отвертка (в комплект не входит) и гаечный ключ.

Из батарей возможна утечка жидкостей, способных вызвать химические ожоги или повредить продукт. Чтобы избежать утечки из батарей:

- Не устанавливайте одновременно старые и новые батареи или батареи различных типов: щелочные, стандартные (угольно-цинковые), подзаряжаемые (никель-кадмиевые).
- Вставляйте батареи так, как указано на маркировке в батарейном отсеке.
- Замените батареи, если они длительное время не использовались. Всегда извлекайте использованные батареи. Утилизируйте батареи осторожно. Не утилизируйте батареи путем сжигания или закапывания.
- Не производите коротких замыканий терминалов батарей.
- Не подзаряжайте батареи одноразового использования.
- Используйте батареи только рекомендуемого или эквивалентного типа.
- Если используются батареи многоразового использования (аккумуляторы), их подзарядку можно проводить только под контролем взрослых.

## Схема сборки



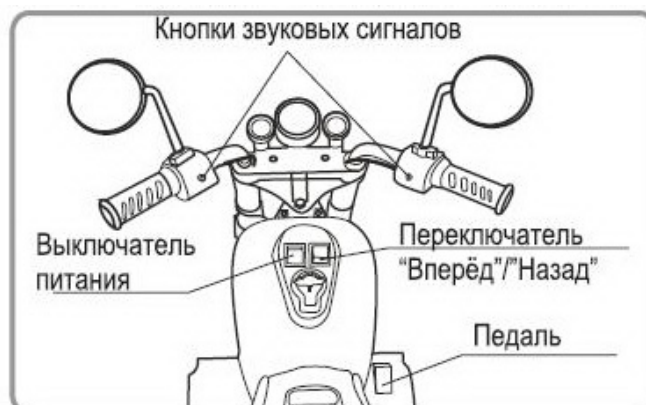
## Безопасное управление мотоциклом

Перед эксплуатацией убедитесь, что вы провели и закончили все нижеследующие работы:

- Перед первым использованием мотоцикла батарею следует заряжать не меньше 8-10 часов, но не дольше 20 часов. Только взрослый может заряжать или перезаряжать батарею.
- Сборку мотоцикла можно считать законченной согласно порядку, приведенному в данном руководстве. Блок аккумуляторной батареи надежно зафиксирован, питание подключено.
- Шурупы и болты во всех необходимых местах ввинчены и затянуты.

**ПРОЧТИТЕ ЭТИ ПРАВИЛА СВОЕМУ РЕБЕНКУ И ЕГО ДРУЗЬЯМ И  
УБЕДИТЕСЬ, ЧТО ОНИ ИХ ПОНЯЛИ!**

- Всегда надевайте защитный шлем перед поездкой.
- Не используйте мотоцикл на проезжей части, около автомобилей, на газонах, возле крутых спусков, ступеней, бассейнов и других водоемов.
- Катайтесь только на ровных поверхностях: в доме, саду, на детской площадке.
- Не используйте мотоцикл в темноте.
- Не рекомендуется кататься на мокрых поверхностях и спусках, с уклоном более 15 градусов.
- Не используйте мотоцикл на улице во время дождя или снегопада.
- Убедитесь, что мотоцикл остановился, прежде чем перейти к изменению направления движения с «вперед» на «назад».
- Соблюдайте ограничения по весу и возрасту.
- Запрещается изменять электрическую цепь или добавлять электрические детали.
- Во избежание несчастных случаев, убедитесь в безопасности машины перед поездкой.
- Не позволяйте детям прикасаться к колесам или находиться рядом с ними во время движения мотоцикла.

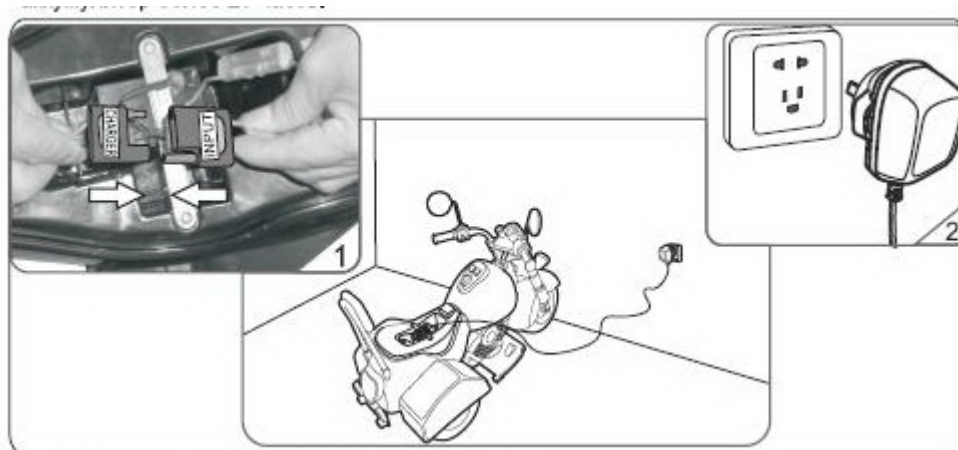


## Зарядка мотоцикла и работа предохранителя

Остерегайтесь возникновения пожара и поражения током:

- Используйте только батарею многоразового использования и зарядное устройство из комплекта поставки.
- Никогда не используйте батареи или зарядные устройства других производителей. Это может привести к пожару или взрыву.
- Никогда не вносите изменений в электрическую систему. Работы с электрической системой могут стать причиной поражения током, пожара, взрыва или поломки системы.
- Не допускайте прямого контакта между терминалами батарей.
- Избегайте попадания жидкости на батарею или ее элементы.
- Зарядка сопровождается выделением взрывчатых газов. Не проводите зарядку вблизи источников тепла или легковоспламеняющихся материалов. Проводите зарядку батареи только в хорошо вентилируемых помещениях.
- Никогда не поднимайте батарею за провода или зарядное устройство. Это может стать причиной поломки батареи или спровоцирует возгорание. Поднимайте батарею только за футляр.
- Не вскрывайте батарею. Она содержит свинцовую кислоту и другие едкие и токсичные вещества.
- Не вскрывайте зарядное устройство. Провода и электрические цепи, находящиеся внутри, могут стать причиной поражения током. Только взрослым разрешается заряжать батарею и работать с ней.
- Не бросайте и не роняйте батарею. Это может привести к выходу из строя батареи и серьезным травмам.
- Перед зарядкой батареи проверьте ее на предмет износа и возможных повреждений, осмотрите зарядное устройство, кабель и коннекторы. Не заряжайте батарею, если вы обнаружили какие-либо несоответствия.
- Не давайте батарее полностью разрядиться. Производите зарядку после каждого использования мотоцикла или один раз в месяц, если игрушка не используется регулярно.
- Не заряжайте батарею в перевернутом положении.
- Всегда закрепляйте батарею скобой.
- Во время зарядки кнопка питания должна быть в позиции OFF (выкл).
- Перед первым использованием следует заряжать батарею в течение 8-10 часов. Не заряжайте батарею дольше 20 часов, чтобы избежать перегрева зарядного устройства.
- Если скорость мотоцикла заметно падает, значит, пора перезарядить батарею.

## Схема зарядки аккумуляторных элементов



В том случае, если мотоцикл не работает или не осуществляется процесс заряда, в первую очередь, нужно проверить предохранитель. Если один из них вышел из строя (перегорел), следует заменить его на другой, который прилагается к изделию.



Чтобы избежать срабатывания предохранителя, следует придерживаться приведенных ниже положений:

- Не перегружайте конструкцию, допустимая нагрузка на мотоцикл не должна превышать 30кг;
- Не буксируйте что-либо за мотоциклом;
- Не въезжайте вверх по крутым склонам;
- Не упирайтесь в стационарные препятствия, это станет причиной пробуксовки колес и перегрева двигателя;
- Не катайтесь в очень жаркую погоду, могут перегреться некоторые составляющие конструкции;
- Не допускайте попадания влаги на аккумуляторы или другие электрические элементы мотоцикла;
- Не модифицируйте схемы.

## Устранение неисправностей и уход за мотоциклом

**Проблема:** мотоцикл не едет

**Возможная причина:** низкий заряд батареи.

После каждого использования мотоцикла или не реже одного раза в месяц полностью заряжайте батарею в течение 8-12 часов. Не оставляйте батарею на подзарядке более, чем на 20 часов.

**Возможная причина:** сработал предохранитель.

Мотоцикл оборудован самовосстанавливающимся предохранителем. Когда он перегружен или неправильно управляется, этот предохранитель отключает питание изделия на 15-20 секунд, после чего снова возвращает в рабочий режим.

Прочтите и запомните следующие пункты. Эта информация поможет содержать ваш мотоцикл в рабочем состоянии долгое время:

- Проверка состояния мотоцикла перед его использованием ребенком является обязанностью родителей. Взрослые должны регулярно проверять на наличие потенциальных угроз батарею, зарядное устройство, кабель или шнур, контакты и шурупы, фиксирующие узлы других деталей. В случае неисправности чего-либо, запретите ребенку пользоваться мотоциклом до надлежащего устранения проблемы.
- Убедитесь, что пластиковые детали и элементы не имеют трещин и сколов.
- Периодически используйте легкие масла для смазки движущихся деталей, например, колес.
- Храните мотоцикл в помещении или накрывайте брезентом для защиты от сырой погоды.
- Храните мотоцикл вдали от источников тепла, таких как плита или обогреватель. В противном случае пластиковые детали могут расплавиться.
- Перезаряжайте батарею после каждого использования. Работать с батареей разрешается только взрослым. Заряжайте батарею не менее одного раза в месяц, если изделие не используется.
- Не мойте игрушку со шланга. Не используйте мыло и воду. Не катайтесь во время дождя или снегопада. Вода может вывести из строя двигатель, электросистему и батарею.
- Ухаживайте за детским мотоциклом мягкой сухой тканью/ветошью. Для сохранения блеска пластиковых деталей используйте полироль для мебели без содержания воска. Не используйте абразивных очистителей.



## **Контактная информация**

Мы работаем со всеми регионами РФ, наш офис находится по адресу:

127254, г. Москва, Огородный проезд, дом. 5.

Телефон для связи в Москве: +7 (495) 215-56-50

Звонки из регионов РФ осуществляются БЕСПЛАТНО; тел.: 8 800 333-0-518

Наш сайт: <http://joyautomatic.ru/>

e-mail: [info@joyautomatic.ru](mailto:info@joyautomatic.ru)

Режим работы: пн-чт 10.00-18.00, пятница 10.00-17.00

***Желаем Вам приятных покупок!***